Ökosteuern in Österreich

sowie ein Blick auf Europa

Mag. Sacha Baud
Direktion Raumwirtschaft

Wien
27. April 2017

Ökosteuern

Rechtsgrundlage ist die Verordnung (EU) Nr. 691/2011 über europäische umweltökonomische Gesamtrechnungen.

Auftraggeber ist das Bundesministerium für Land- und Forstwirtschaft, Umwelt und Wasserwirtschaft

Umweltgesamtrechnungen (UGR)

UGR - Satellitenkonten der Volkswirtschaftlichen Gesamtrechnung (VGR)

System of Environmental-Economic Accounting (SEEA)

Grundsätzlich enge Verbindung mit der VGR, d.h. soweit als möglich	Ergänzung der VGR, d.h.
➢ gleiche Konzepte und Definitionen ➢ gleiche Buchungsregeln (Bewertung zu Herstellungspreisen, etc.) ➢ gleiche Systemgrenzen	➢ „Produktionsfaktor Umwelt“ wird quantifiziert und ➢ mit ökonomischen Größen in Beziehung gesetzt

- Ressourceneffizienz
- Nachhaltigkeit
- Verursachernachweis

Umweltgesamtrechnungen (UGR)

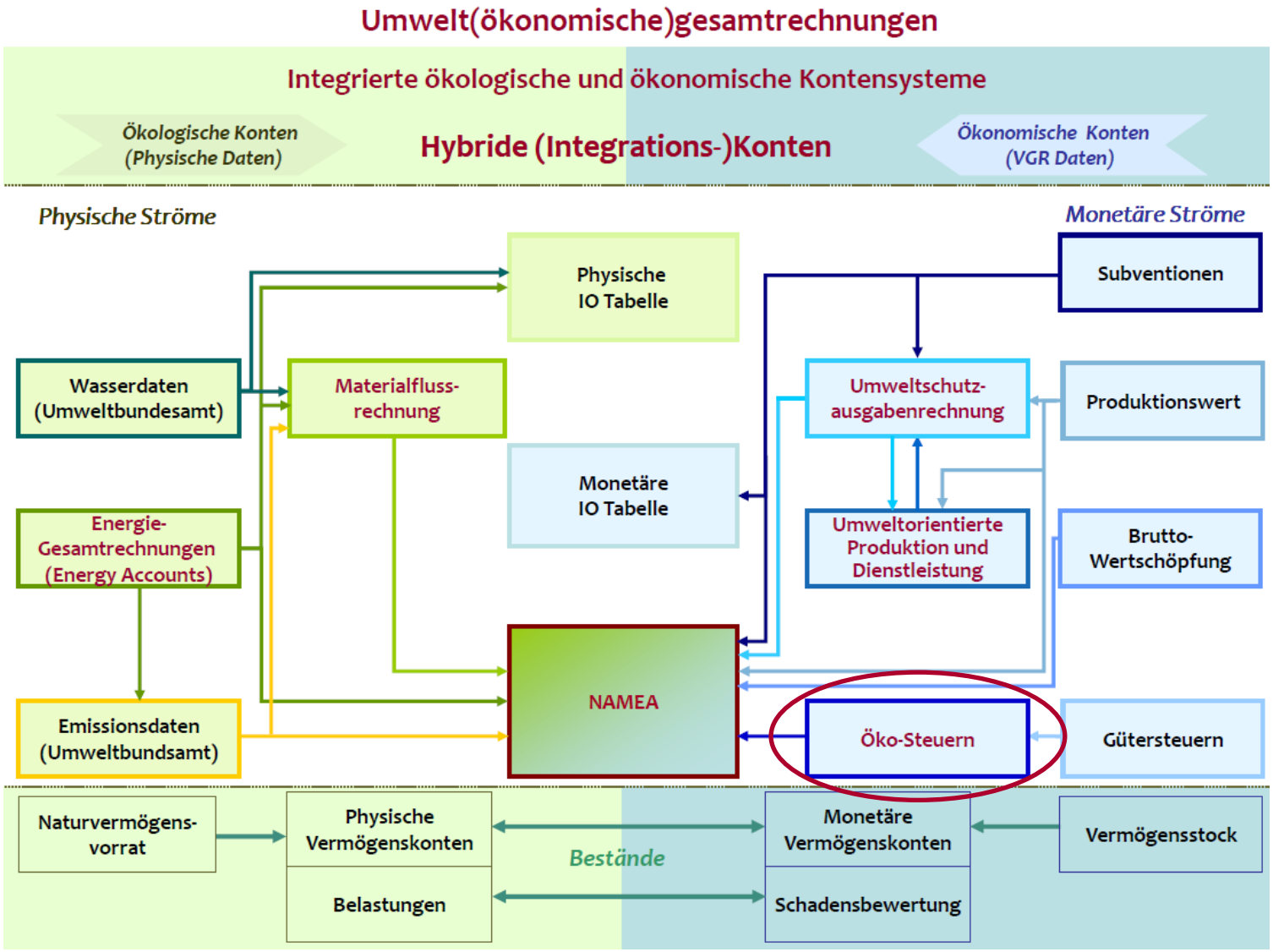

Definition

Eine Ökosteuer ist eine Steuer, deren Bemessungsgrundlage eine physikalische Größe (bzw. eine Ersatzgröße) eines Elements ist, das bei seiner Verwendung oder Abgabe an die Umwelt eine nachgewiesene negative Auswirkung auf die Umwelt hat.

Beispiele für physikalische Größen, die eine negative Auswirkungen auf die Umwelt haben, sind:

- Energieprodukte
- Kraftfahrzeuge
- Entnahme von Rohmaterialien
- Luftemissionen

Definition

Untergliederung der Ökosteuern:

- Energiesteuern
- Transportsteuern
- Ressourcensteuern
- Umweltverschmutzungssteuern

Zwischen der nationalen Berichterstattung und der Meldung an Eurostat gibt es Unterschiede. Aus Vergleichbarkeitsgründen werden Grundsteuern und Steuern auf die Förderung von Erdöl und Erdgas nicht erhoben.

Überblick über die Ökosteuern

Steuern und Abgaben	Mio. € 2015
Ausschließliche und gemeinschaftliche Bundesabgaben	
Mineralölsteuer	4.217,7
Energieabgabe	931,3
Altlastenbeitrag	55,7
Emissionszertifikate	78,6
KFZ-Steuer	49,0
KFZ-Zulassungssteuer	173,6
Motorbezogene Versicherungssteuer Unternehmen	370,9
Motorbezogene Versicherungssteuer private Haushalte	1.810,6
Normverbrauchsabgabe (NoVA)	395,2
Flugabgabe	108,8
Grundsteuer B	647,4
Landesgesetzlich geregelte Abgaben	
Jagd- und Fischereiabgabe P lt. NTL	21,6
Wiener Baumschutzgesetz	1,9
Landschaftsschutz-, Naturschutzabgabe	9,9
Gemeindeabgaben	

Überblick über die Ökosteuern

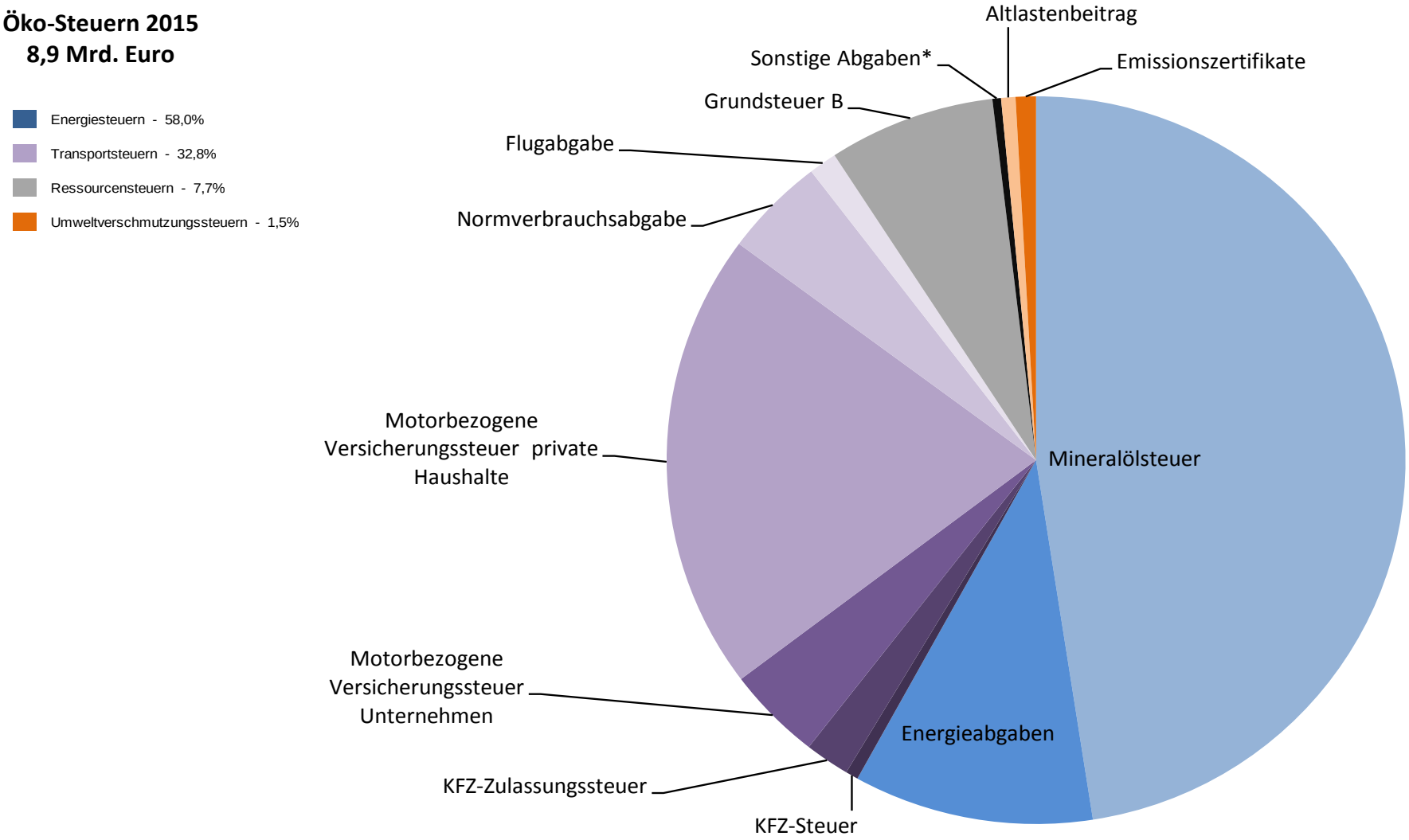

*) Jagd- und Fischereiabgabe, Wiener Baumschutzabgabe, Landschaftsschutz-, Naturschutzabgabe

Überblick über die Ökosteuern

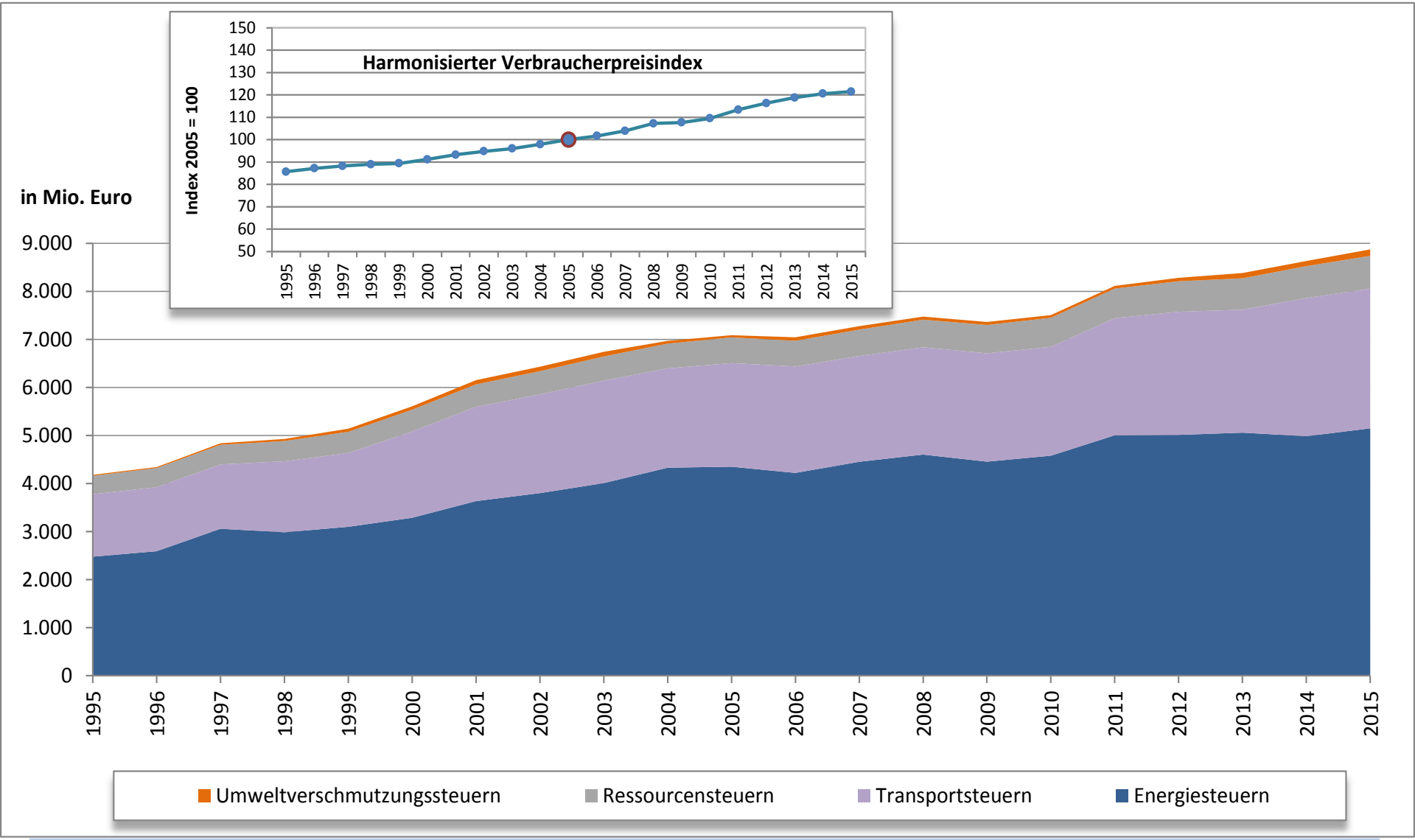

Überblick über die Ökosteuern

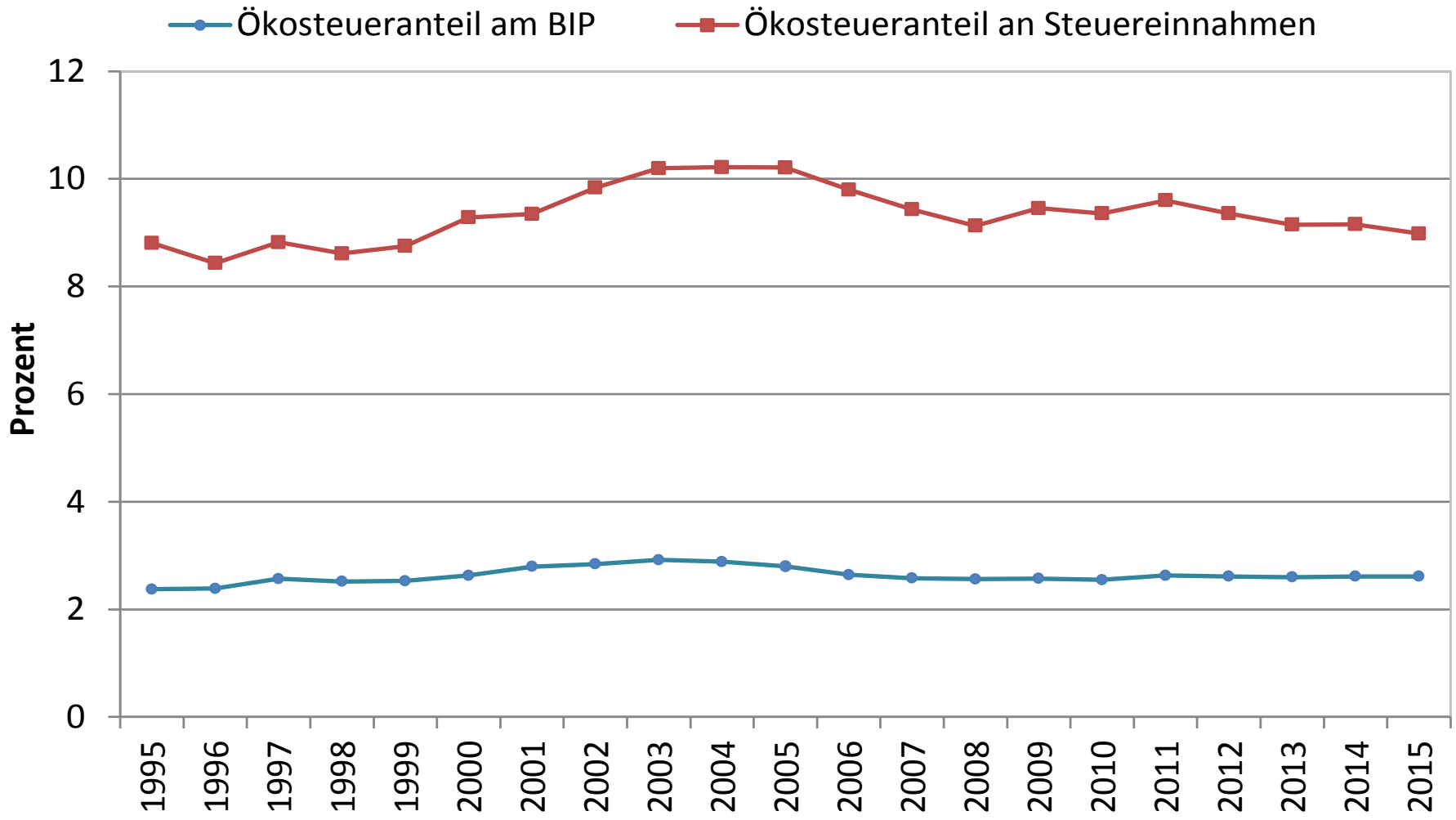

Internationale Vergleichbarkeit

Die Finanzierungssysteme der Staaten sind unterschiedlich aufgebaut. Leistungen, die in einzelnen Ländern über Gebühren erbracht werden, etwas Abfall- und Abwassergebühren, werden in anderen Staaten über Steuern finanziert.

Dies schränkt die internationale Vergleichbarkeit – abgesehen von den bereits genannten Grundsteuern und Steuern auf die Förderung von Erdöl und Erdgas – weiter ein.

Will man sich ein vollständigen Bild über die ökologisch relevante Belastung mit Steuern, Abgaben und Gebühren machen, muss man auch die weiteren „ökologisch relevanten Zahlungen“ betrachten.

Ökologisch relevante Zahlungen

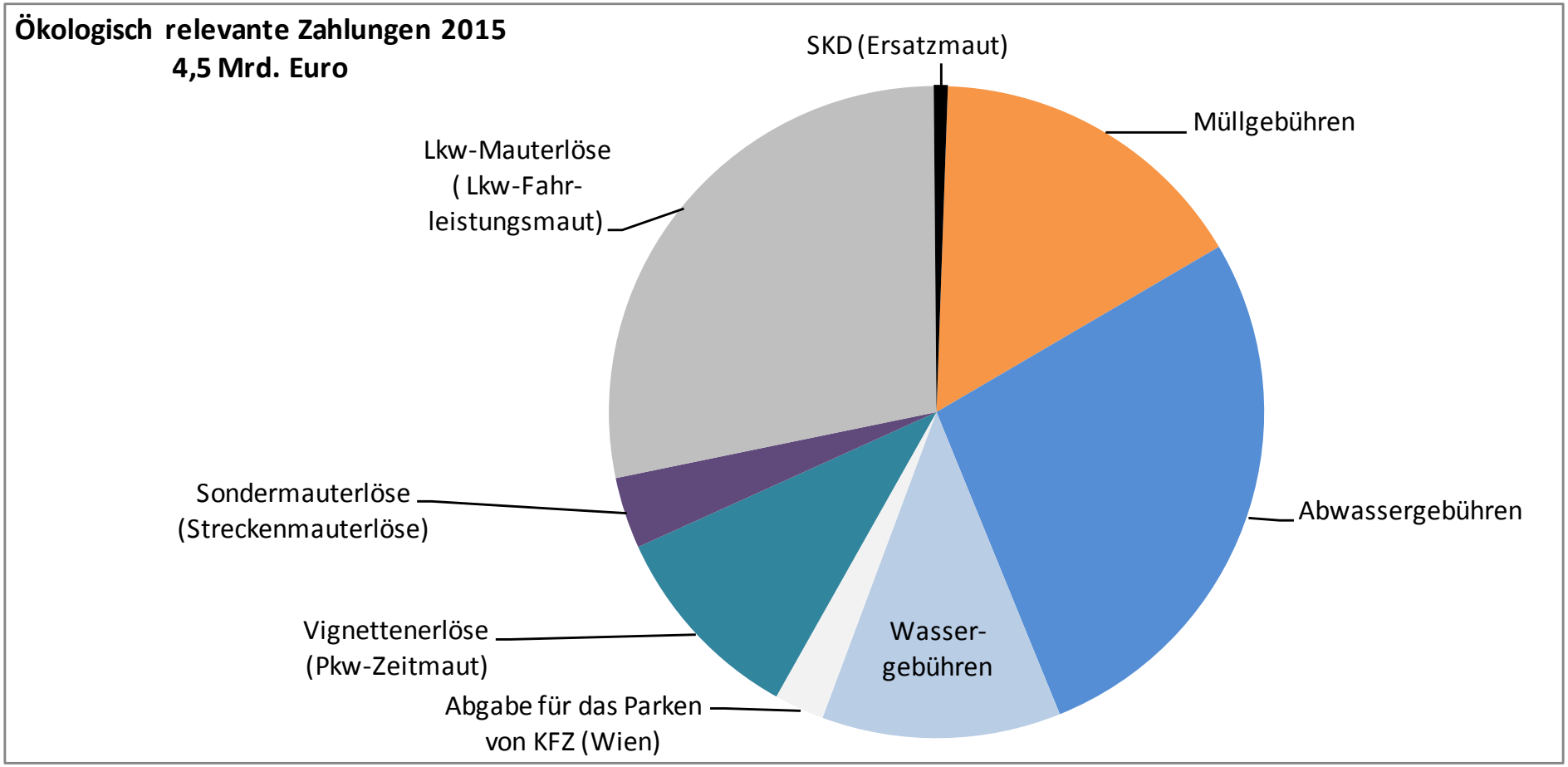

Ökologisch relevante Zahlungen

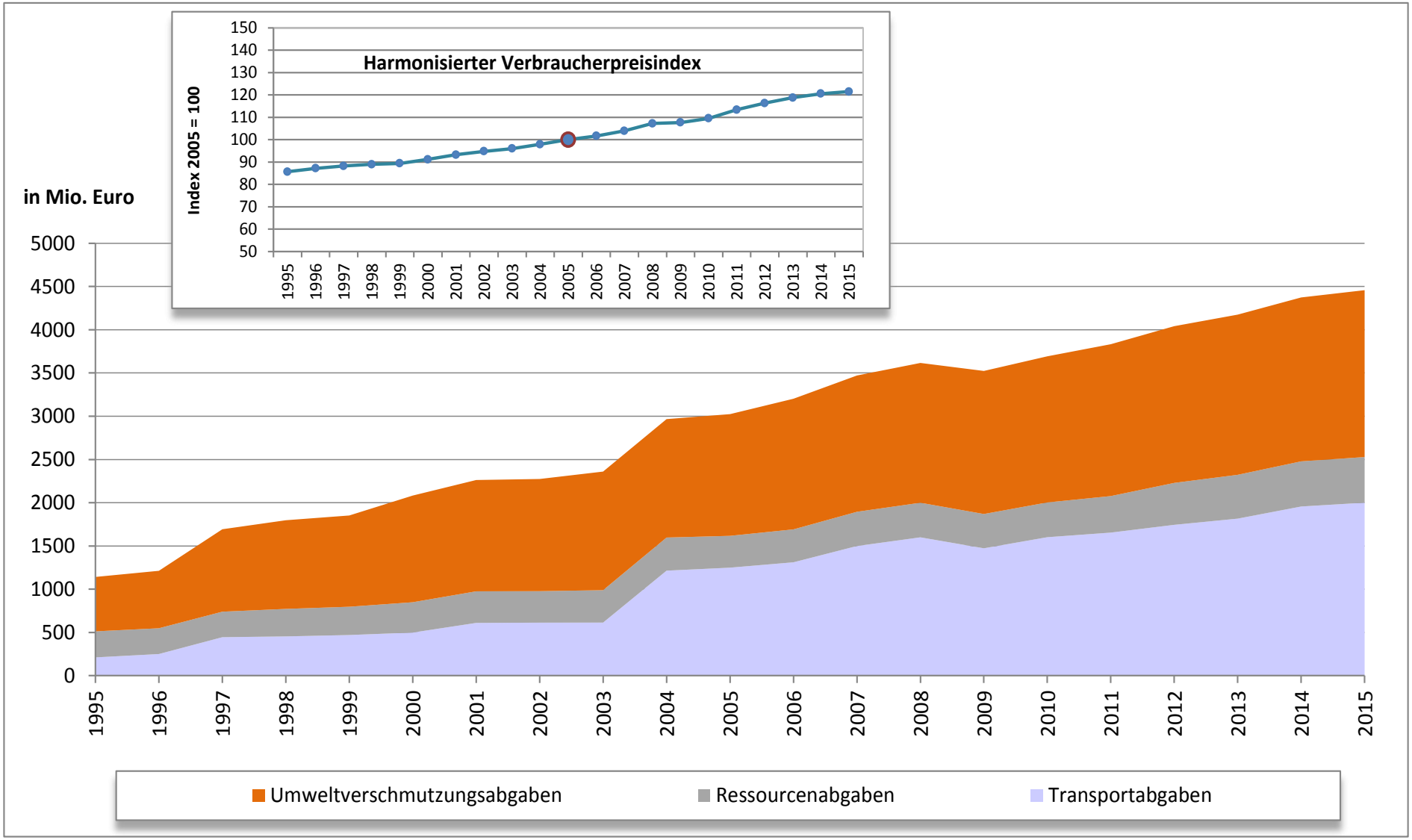

Ökologisch relevante Zahlungen

Diese Zahlungen können zwar auf freiwilliger Basis an Eurostat gemeldet werden. Jedoch ist die Datenlage zu schlecht, weshalb Eurostat keine europaweit vergleichbaren Zahlen publiziert.

Es wäre aber wichtig, diese Finanzierungsaspekte möglichst vollständig abzubilden.

Statistik Austria berechnet die ökologisch relevanten Zahlungen seit vielen Jahren und meldet sie auch an Eurostat.

Zahlungen insgesamt 1995 vs. 2015

1995

Gesamte umweltrelevante Steuern und Abgaben
5,3 Mrd. Euro

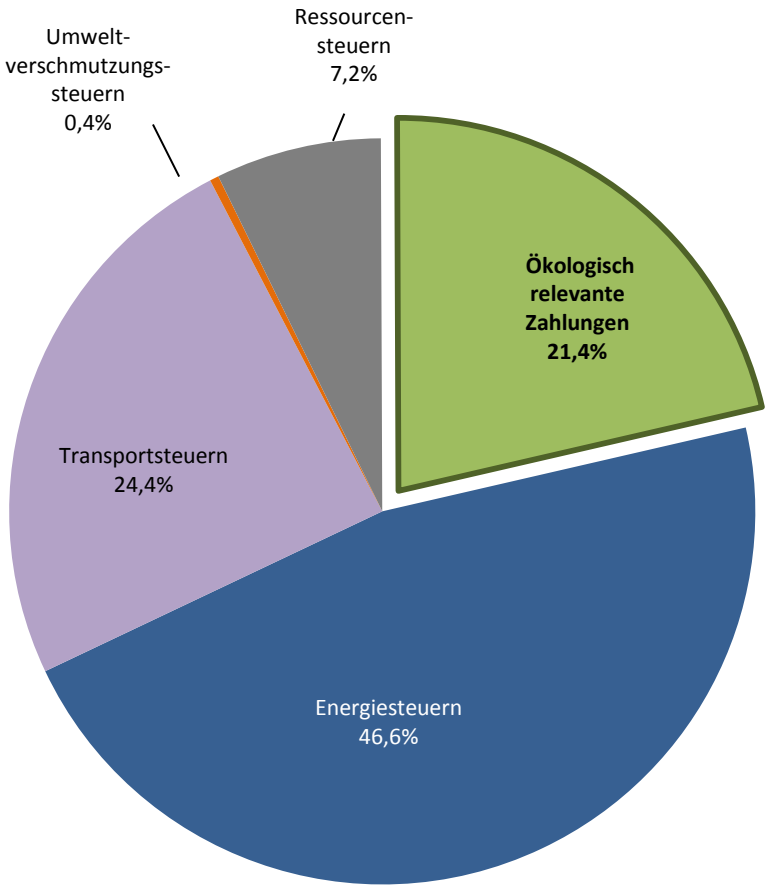

Öko-Steuern insgesamt: 78,6%

2015

Gesamte umweltrelevante Steuern und Abgaben
13,3 Mrd. Euro

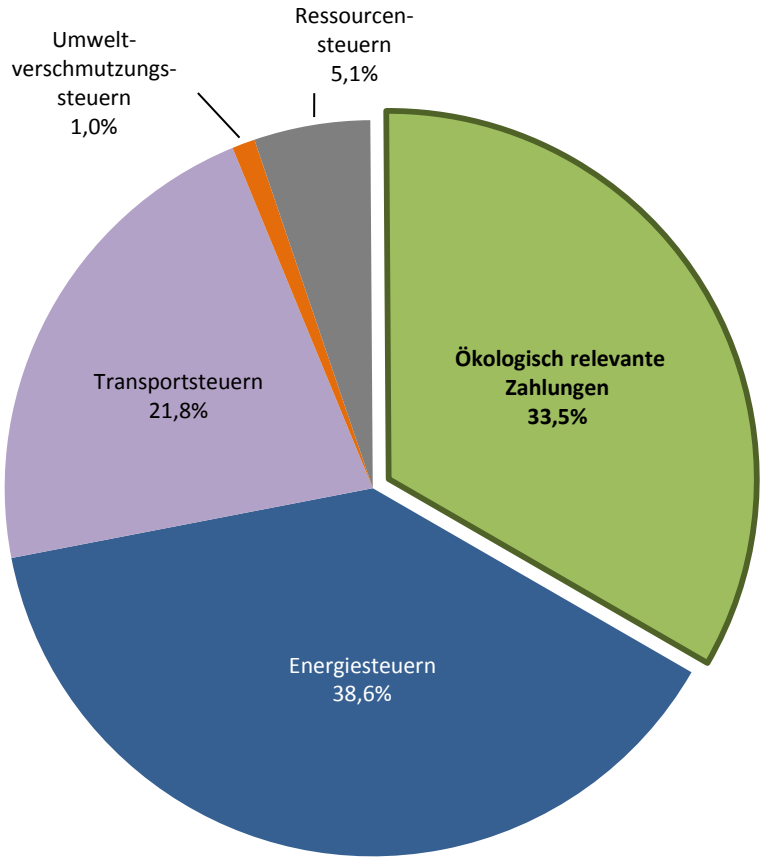

Öko-Steuern insgesamt: 66,5%

Vergleich mit Steuereinnahmen

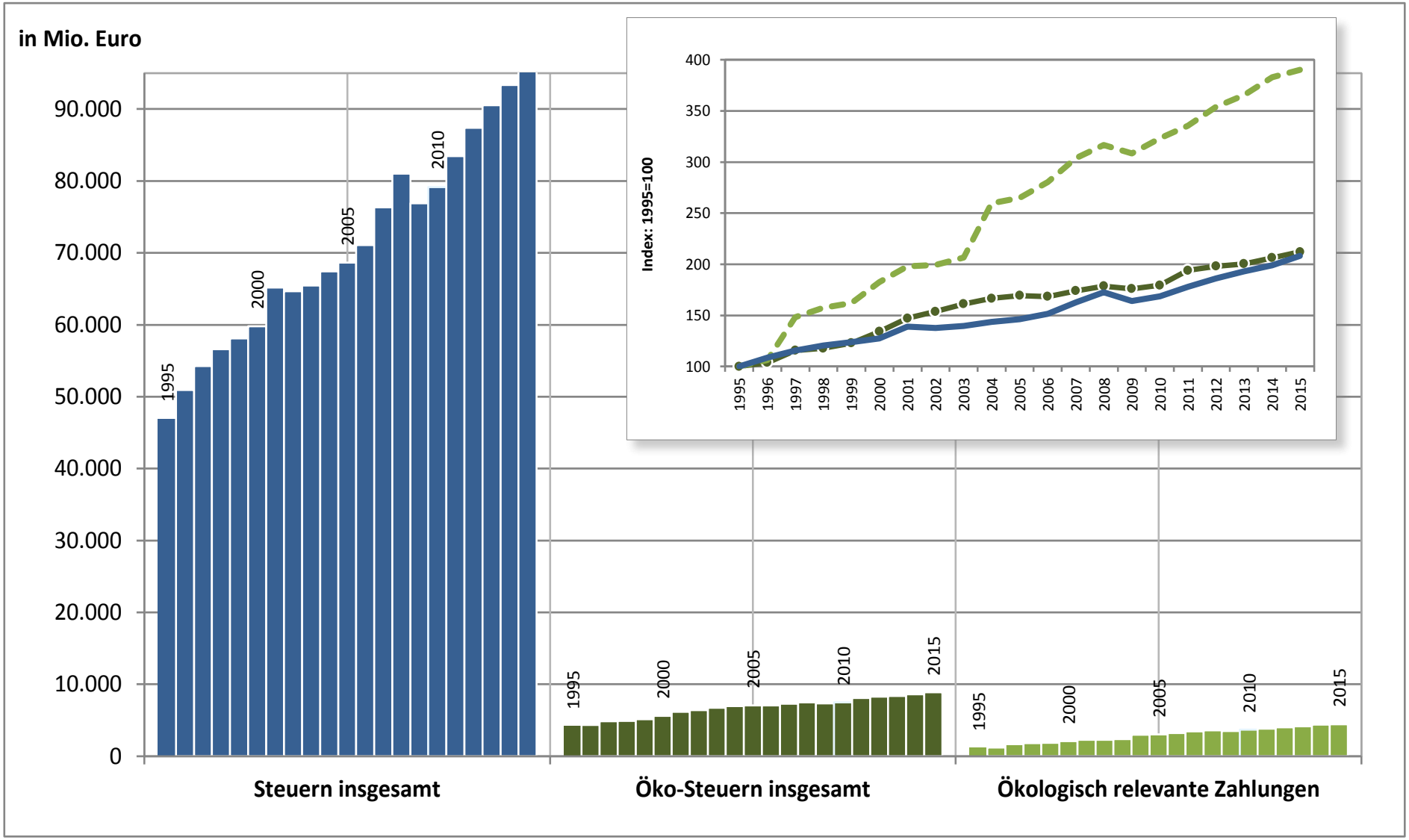

Ökosteuern nach Branchen

Wirtschaftsbereich	Steuereingänge in Mio. €[2)]									
	Energie-steuern		**Transport-steuern**		**Ressourcen-steuern**		**Umwelt-verschmutzungs-steuern**		**Gesamt**	
	2014	2015	2014	2015	2014	2015	2014	2015	**2014**	**2015**
Eisen- und Stahlerzeugung	68,6	74,6	4,6	4,4	1,6	1,7	32,6	43,7	**107,5**	**124,3**
Chemie, Mineralölwirtschaft und Kokerei	68,3	74,6	4,9	5,0	3,9	4,0	8,1	12,0	**85,1**	**95,6**
Steine und Erden, Glas	69,9	72,2	12,2	12,2	12,3	12,8	11,1	16,6	**105,5**	**113,7**
Fahrzeugbau	16,6	17,1	2,3	2,4	3,5	3,6	-	-	**22,5**	**23,1**
Maschinenbau	89,2	93,0	24,4	24,6	12,2	12,5	0,1	0,1	**125,8**	**130,2**
Bergbau	25,3	25,7	5,4	5,3	1,8	1,8	-	-	**32,5**	**32,9**
Nahrungs- und Genuss-mittel, Tabak	79,5	86,9	22,6	23,0	7,6	9,3	0,7	1,0	**110,4**	**120,1**
Papier und Druck	86,5	91,3	4,4	4,4	3,9	4,0	6,1	7,8	**100,9**	**107,6**
Holzverarbeitung	32,9	33,7	12,1	12,2	3,7	3,8	0,6	0,8	**49,3**	**50,6**
Bau	268,9	274,2	38,7	38,4	44,7	47,2	0,9	1,3	**353,2**	**361,1**
Textil und Leder	11,6	12,1	5,2	5,3	2,0	2,1	-	-	**18,9**	**19,5**
Sonst. Produzierender Bereich	36,3	38,0	23,1	22,6	6,7	6,9	20,2	20,9	**86,4**	**88,4**
Landverkehr	965,6	986,1	58,8	59,6	10,4	10,7	-	-	**1.034,9**	**1.056,4**
Binnenschifffahrt	11,6	11,8	0,2	0,2	0,1	0,1	-	-	**11,8**	**12,1**
Flugverkehr	0,5	0,5	0,6	0,6	0,1	0,1	-	-	**1,1**	**1,1**
Öffentliche und Private Dienstleistungen	932,6	955,2	363,2	358,8	195,4	203,1	17,8	18,6	**1.509,1**	**1.535,6**
Energieversorgung	123,9	143,6	6,3	6,2	14,0	14,3	9,0	11,5	**153,1**	**175,7**
Private Haushalte	1.831,1	1.884,6	2.276,3	2.313,3	331,5	343,0	-	-	**4.438,8**	**4.540,8**
Landwirtschaft	265,9	273,8	10,0	9,8	-	-	-	-	**275,9**	**283,6**
Öko-Steuern insgesamt	**4.984,8**	**5.149,0**	**2.875,4**	**2.908,2**	**655,5**	**680,8**	**107,1**	**134,3**	**8.622,7**	**8.872,3**

Energiesteuern nach Branchen

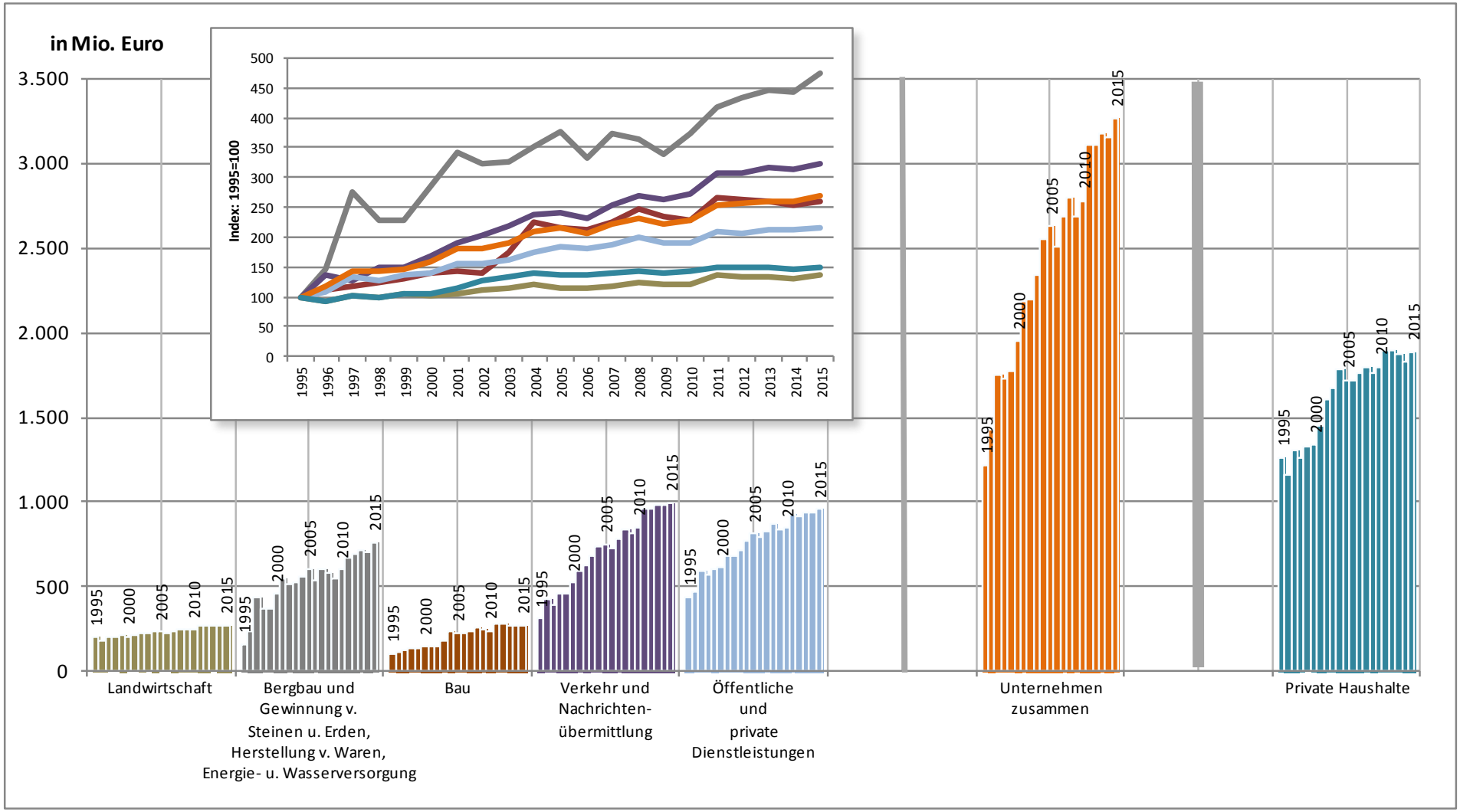

Energieabgabe nach Branchen

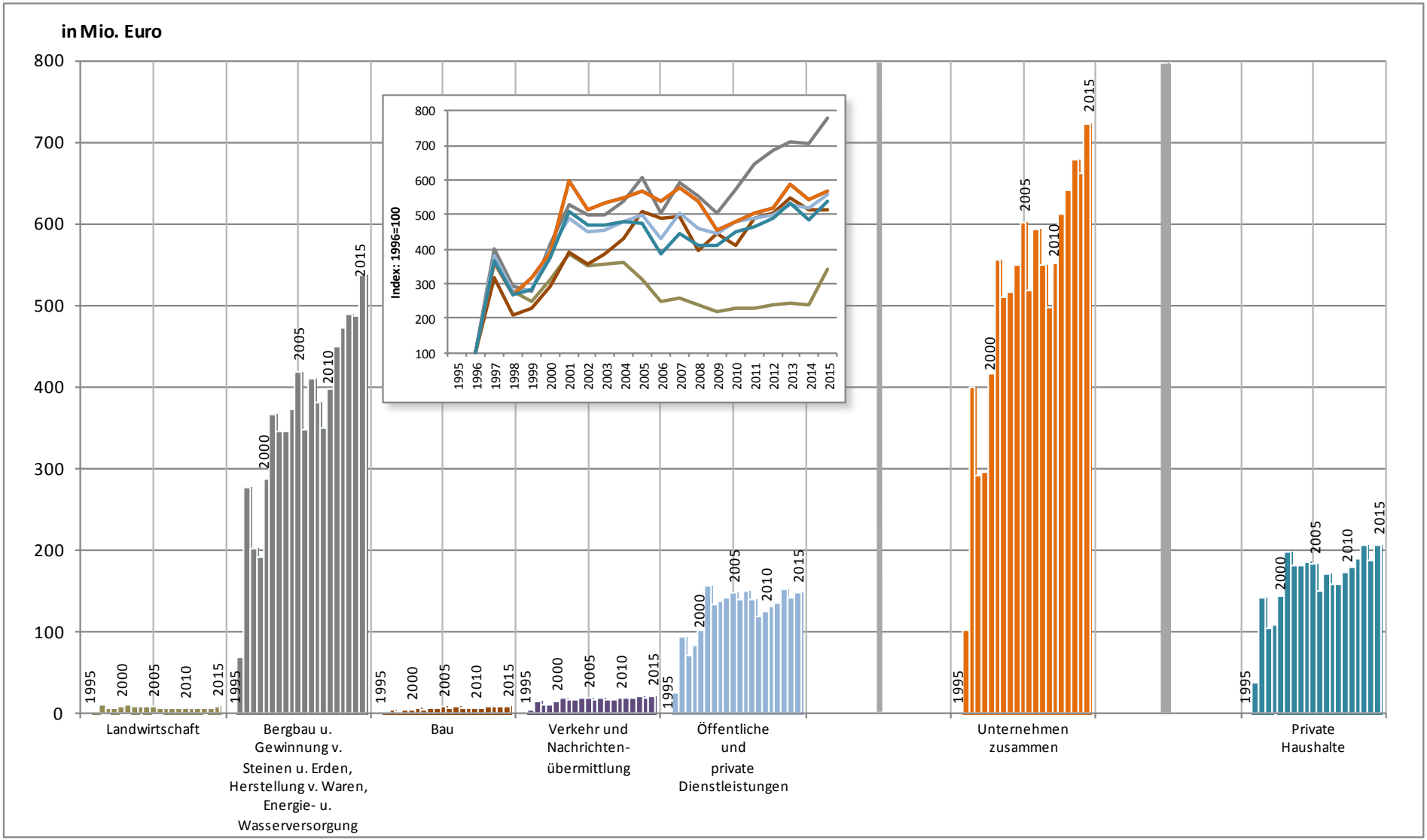

Transportsteuern nach Branchen

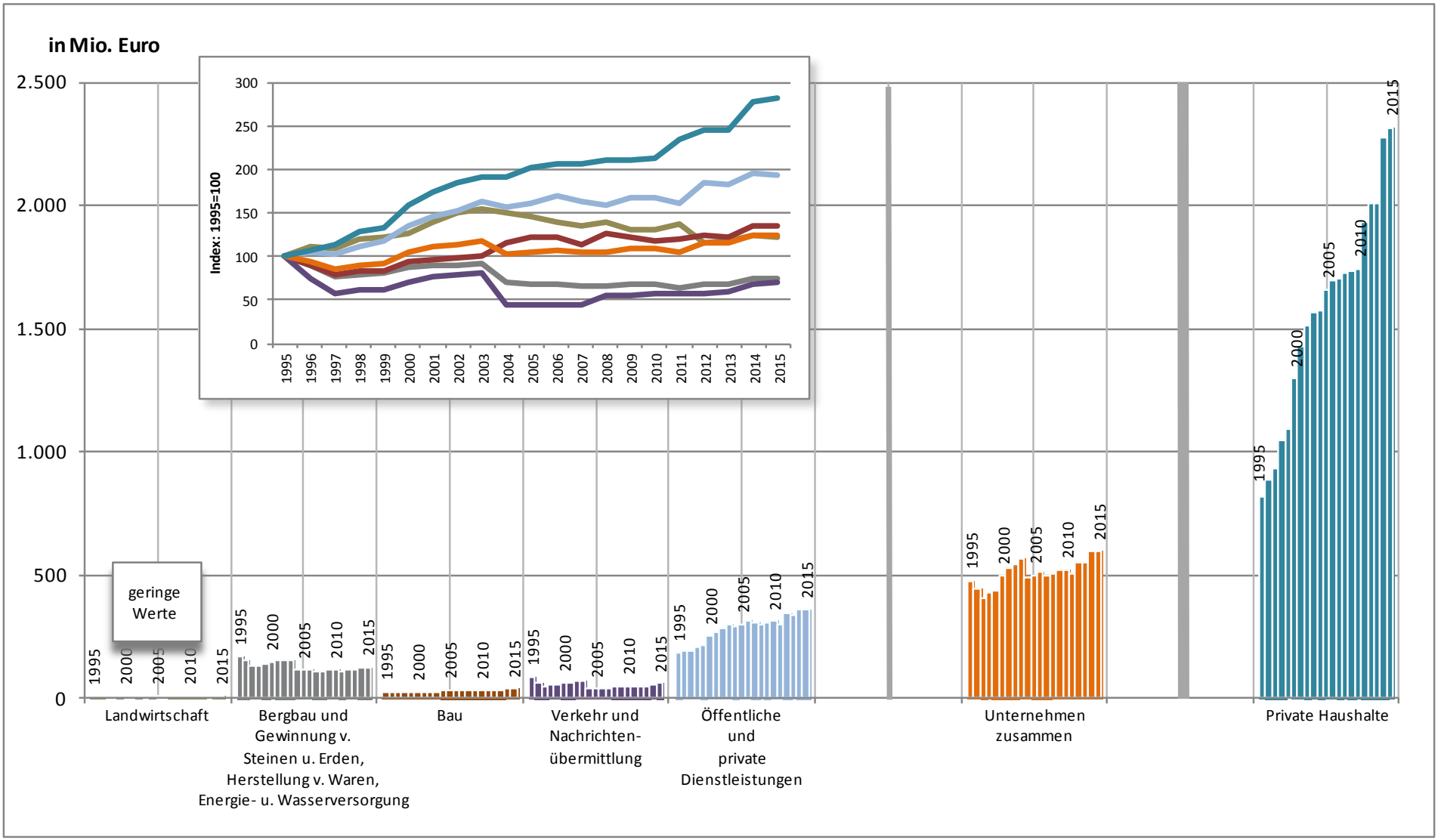

Ressourcensteuern nach Branchen

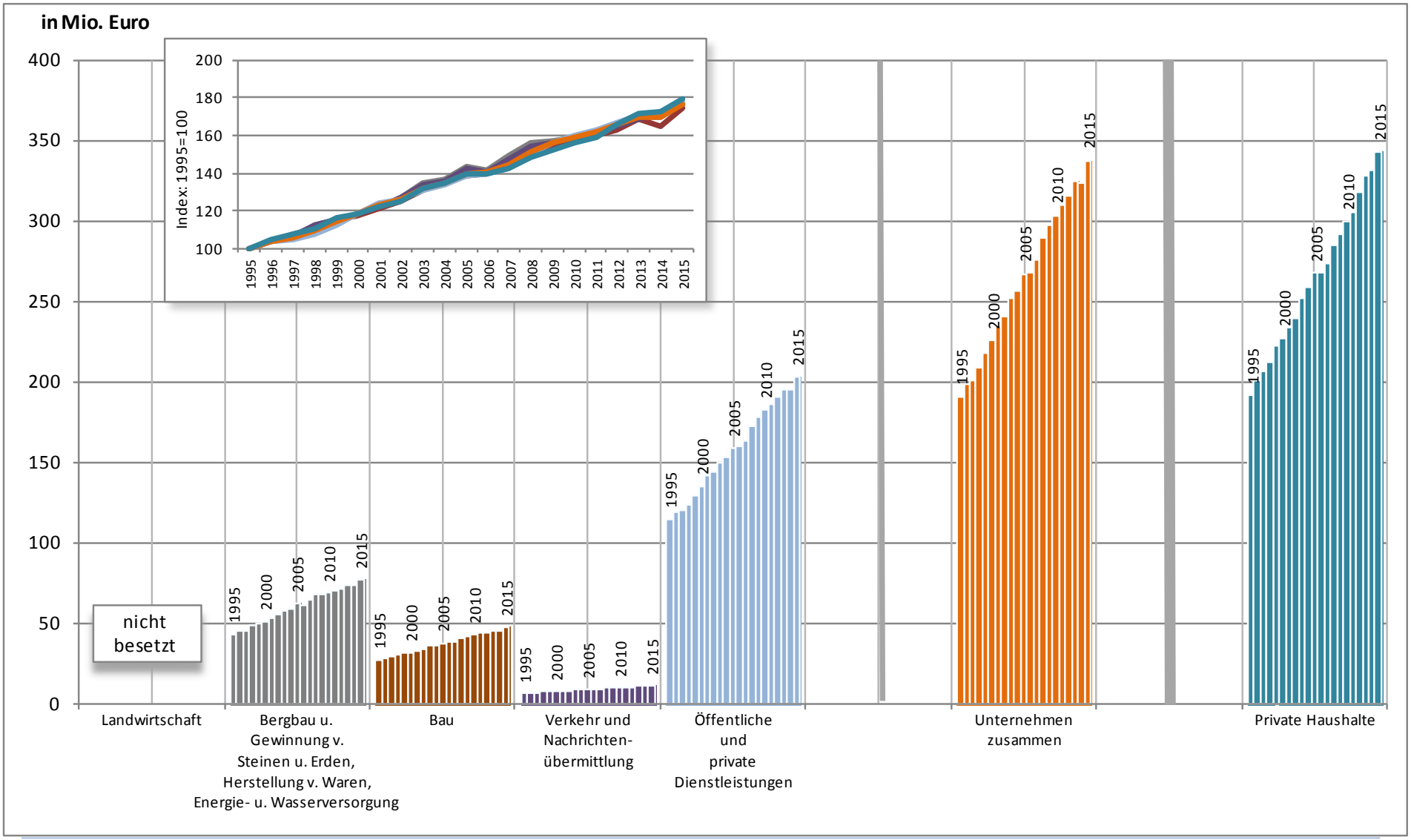

Umweltverschmutzungssteuern nach Branchen

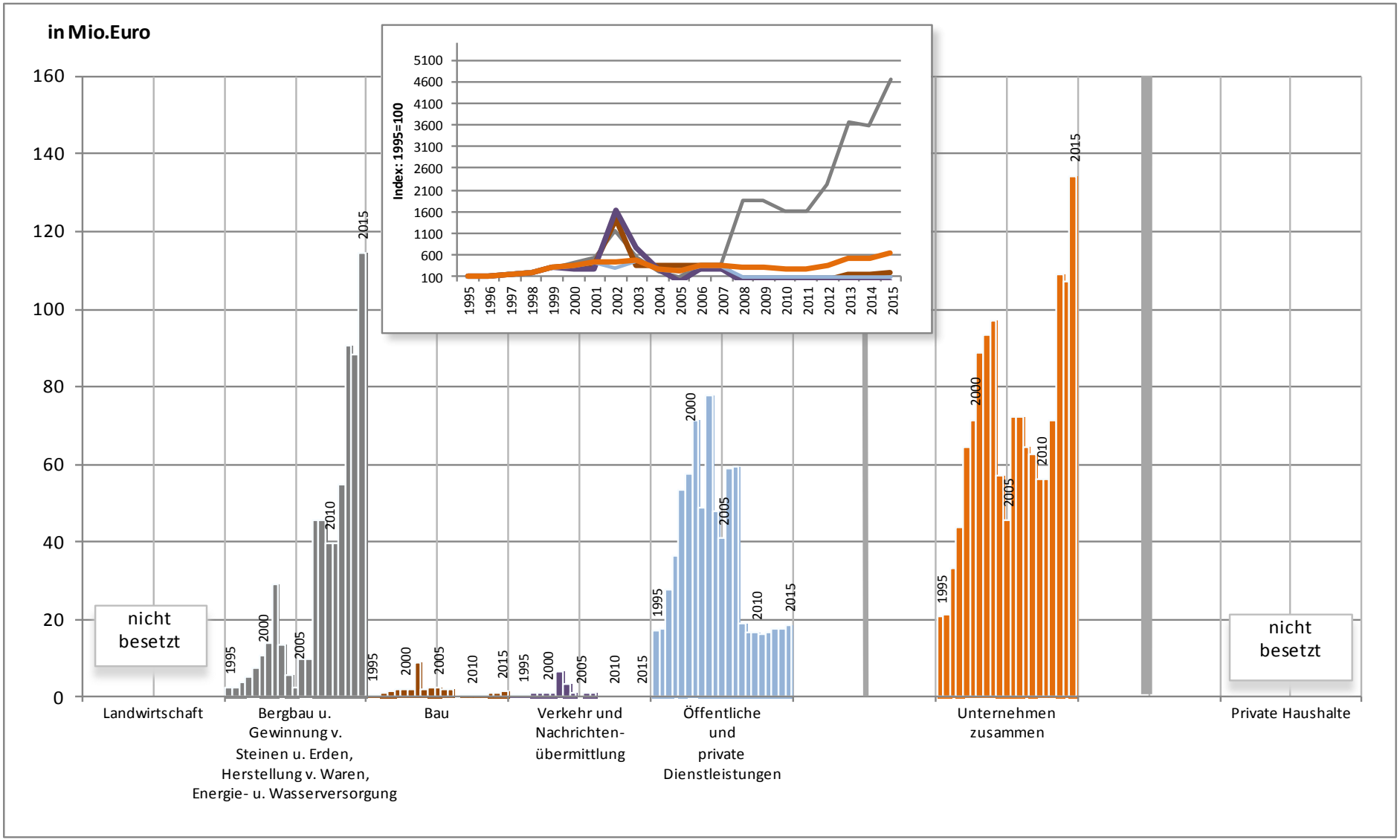

Ökologisch relevante Zahlungen nach Branchen

Wirtschaftsbereich	Abgaben in Mio. €[1)]							
	Transport-abgaben		**Ressourcen-abgaben**		**Umwelt-verschmutzungs-abgaben**		**Gesamt**	
	2014	2015	2014	2015	2014	2015	**2014**	**2015**
Eisen- und Stahlerzeugung	4,2	4,3	2,0	2,0	49,1	49,8	**55,2**	**56,1**
Chemie, Mineralölwirtschaft und Kokerei	3,1	3,1	6,0	6,1	19,6	20,0	**28,6**	**29,2**
Steine und Erden, Glas	1,9	2,0	0,7	0,7	12,5	12,7	**15,1**	**15,4**
Fahrzeugbau	2,4	2,5	0,6	0,6	4,8	4,9	**7,8**	**8,0**
Maschinenbau	8,0	8,1	3,0	3,1	27,6	28,1	**38,6**	**39,3**
Bergbau	4,6	4,7	0,3	0,3	14,3	14,5	**19,2**	**19,5**
Nahrungs- und Genuss-mittel, Tabak	0,9	0,9	5,7	5,8	25,7	26,2	**32,3**	**32,9**
Papier und Druck	1,8	1,8	1,1	1,1	36,9	37,5	**39,8**	**40,4**
Holzverarbeitung	1,0	1,0	0,9	0,9	25,1	25,5	**27,0**	**27,4**
Bau	15,1	15,5	3,6	3,7	410,7	416,8	**429,5**	**436,0**
Textil und Leder	2,9	3,0	1,3	1,3	3,9	4,0	**8,0**	**8,2**
Sonst. Produzierender Bereich	5,5	5,7	2,2	2,2	10,6	10,8	**18,3**	**18,6**
Landverkehr	27,2	27,8	2,3	2,3	8,3	8,4	**37,8**	**38,6**
Binnenschifffahrt	-	-	0,0	0,0	0,0	0,0	**0,0**	**0,0**
Flugverkehr	-	-	0,0	0,0	0,1	0,1	**0,1**	**0,1**
Öffentliche und Private Dienstleistungen	360,0	368,1	305,9	309,3	917,5	937,3	**1.583,4**	**1.614,8**
Energieversorgung	4,0	3,4	1,2	1,2	32,3	32,8	**37,5**	**37,4**
Private Haushalte	1.484,6	1.518,0	182,7	184,7	282,3	285,6	**1.949,6**	**1.988,3**
Landwirtschaft	29,2	29,9	2,5	2,6	13,7	14,0	**45,5**	**46,4**
Ökologisch relevante Zahlungen	**1.956,4**	**1.999,7**	**521,9**	**527,7**	**1.895,1**	**1.929,1**	**4.373,4**	**4.456,5**

Ökologisch relevante Zahlungen nach Branchen

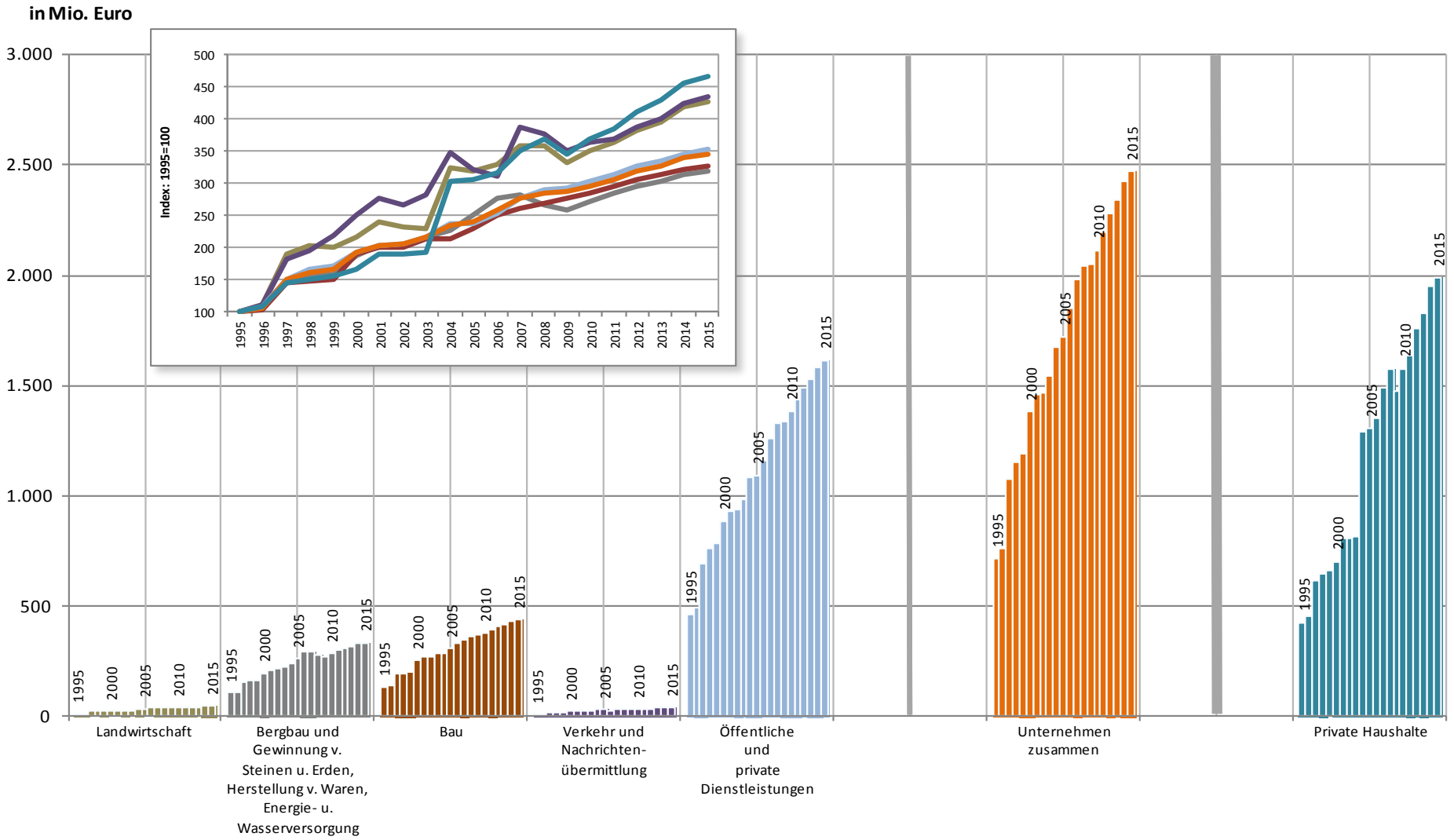

Ökosteuern im Europavergleich

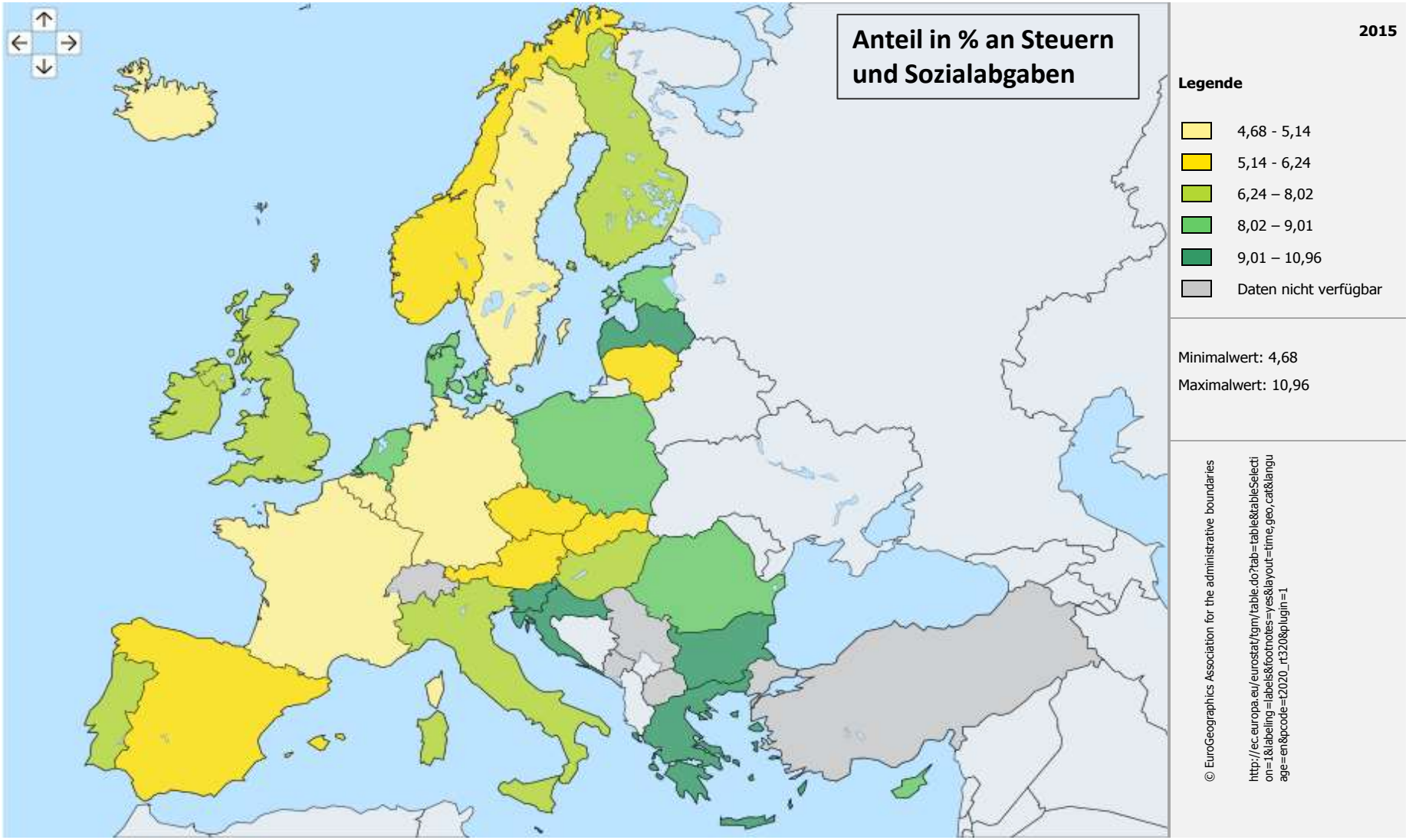

Quelle: Eurostat.

Ökosteuern im Europavergleich

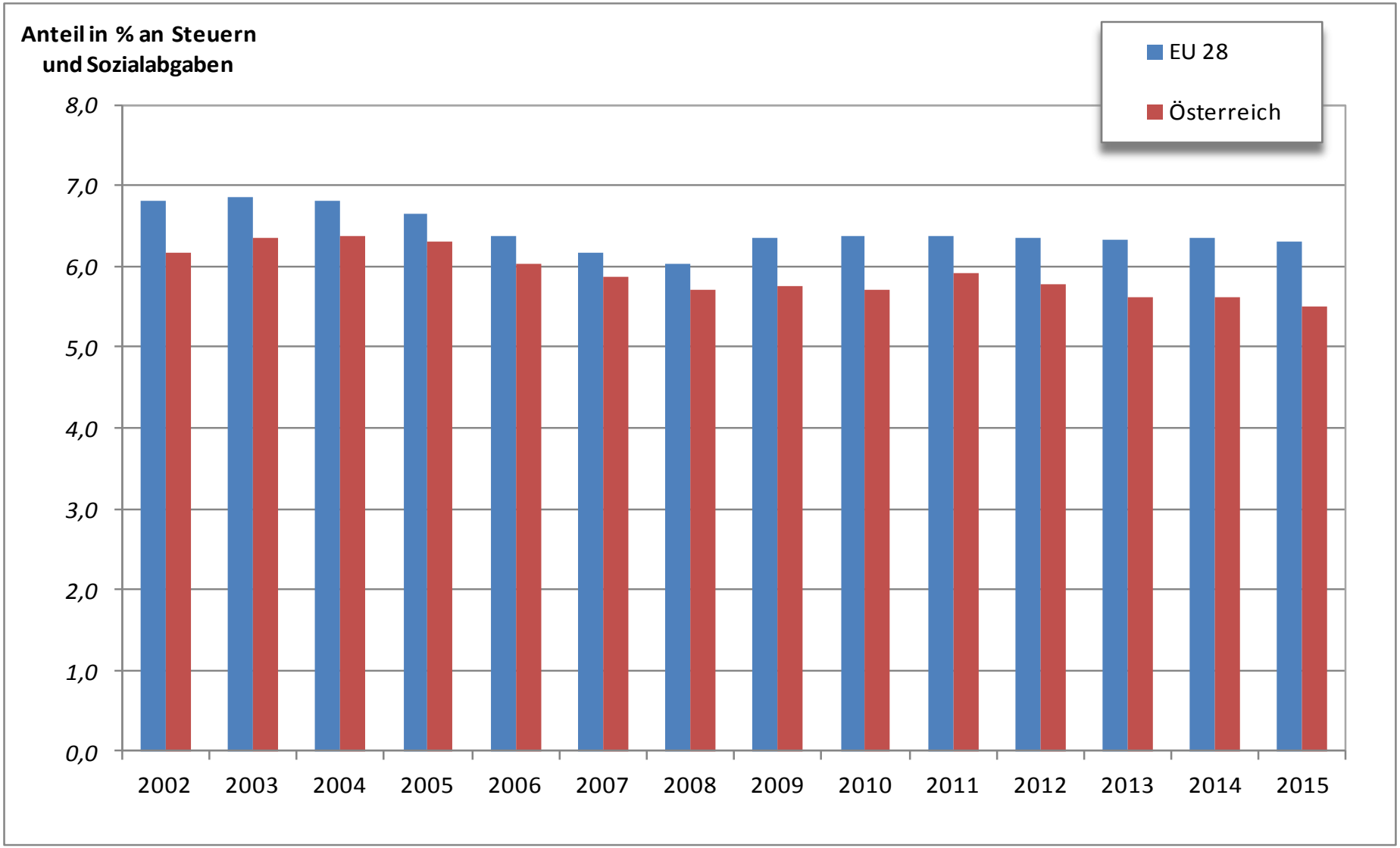

Rückfragen bitte an:
Mag. Sacha Baud

Kontakt:
Guglgasse 13, 1110 Wien
Tel: +43 (1) 71128-7304
Fax: +43 (1) 71128-8155
sacha.baud@statistik.gv.at

Ökosteuern in Österreich

sowie ein Blick auf Europa